

10<sup>a</sup> riunione

**VERBALE DI RIUNIONE DELLA  
COMMISSIONE ELETTORALE  
DEL FONDO NAZIONALE DI PENSIONE COMPLEMENTARE  
PER IL PERSONALE DI POSTE ITALIANE s.p.a "FONDOPOSTE"**

*Il giorno 5 maggio 2009, alle ore 9,30 in Roma, nei locali della Sede di FONDOPOSTE, si è tenuta, per effetto della autoconvocazione di cui alla precedente seduta, la 10<sup>a</sup> riunione della Commissione Elettorale per l'elezione dell'Assemblea dei delegati per discutere e deliberare sul seguente OdG:*

- 1. approvazione verbale precedente riunione;*
- 2. verifica e controllo delle liste presentate*
- 3. individuazione degli ulteriori adempimenti della Commissione elettorale connessi alla implementazione dei punti 2 e 3, nonché di altri eventuali da definire e/o rinviare ad una successiva riunione della Commissione stessa;*
- 4. varie ed eventuali.*

*Risultano presenti alla riunione il Presidente della Commissione Elettorale Antonio MELONE, nonché tutti i Componenti della Commissione stessa - designati dalle OO.SS. istitutive del Fondo, in qualità di loro rappresentanti in seno a tale consesso - e precisamente:*

<i>DI Ceglie Nicola</i>	<i>SLC CGIL</i>
<i>DI PASQUALE Giacomo</i>	<i>SLP CISL</i>
<i>MASSA Roberto</i>	<i>UIL POST</i>
<i>MORICIONI Maurizio</i>	<i>FAILP CISAL</i>
<i>RUSSO Pasquale</i>	<i>SAILP CONFISAL</i>
<i>NEMESI Lino</i>	<i>UGL COMUNICAZIONI</i>

*Il Presidente, constatata la presenza di tutti i designati, dichiara aperti i lavori.*

*E' altresì presente, con il consenso unanime dei componenti la Commissione, Giovanni GRIMALDI, in rappresentanza della struttura di FONDOPOSTE.*



**Punto 1 – approvazione verbale precedente riunione**

*Il Segretario procede a dare lettura del verbale della precedente riunione. All'esito, il verbale viene approvato alla unanimità e firmato in originale.*

**Punto 2 – verifica e controllo delle liste presentate - attuazione del relativo programma operativo;**

*La Commissione elettorale, in attuazione del programma operativo deliberato nella precedente riunione, passa a prendere visione diretta dei moduli di ciascuna lista presentata, contenenti le firme dei soci sottoscrittori al fine di effettuare le verifiche ed i controlli di competenza.*

*Viene esaminata, nello ordine, la documentazione presentata dalle seguenti liste: n. 6 UGL COMUNICAZIONI, n. 2 UIL POST, n. 3 FAILP CISAL, n. 4 SAILP CONFSAL, n. 5 SLC CGIL.*

*All'esito di ciascuna verifica vengono redatte apposite schede di sintesi che si decide alla unanimità di conservare agli atti della Commissione, con riserva di procedere alla complessiva e formale operazione di verbalizzazione che dovrà necessariamente dar conto anche degli esiti delle verifiche affidate alla ABS con cui quelli attualmente realizzati vanno inevitabilmente incrociati.*

*La Commissione Elettorale, alle ore 14, decide di interrompere la seduta, per una breve pausa per il pasto. Alle ore 15 la Commissione si riunisce nuovamente e, constatata la esigenza e la urgenza di definire altri temi allo OdG (utili a favorire il decollo di altre attività indispensabili ) decide di rinviare alla seduta successiva le verifiche ed i controlli relativi alla lista n. 1 SLP CISL.*

**Punto 3 - individuazione degli ulteriori adempimenti della Commissione elettorale connessi alla implementazione dei punti 2 e 3, nonché di altri eventuali da definire e/o rinviare ad una successiva riunione della Commissione stessa.**

*Con riferimento a tale punto la Commissione elettorale procede a:*

**a. definire la scheda elettorale**

*La Commissione elettorale, presa visione della scheda di voto delle precedenti votazioni, e tenuto conto degli ulteriori approfondimenti effettuati con la Società ABS per poter effettuare la lettura informatica delle stesse, procede a schematizzare una bozza di scheda elettorale che, dopo essere stata approvata all'unanimità e firmata da tutti i componenti della Commissione, viene allegata al presente verbale e conservata agli atti di Fondoposte.*

La Commissione elettorale decide, inoltre, all'unanimità che la predetta scheda elettorale venga utilizzata sia per i seggi fissi che per il voto per corrispondenza, ferme restando le procedure di scrutinio dei voti previste dal Regolamento per i seggi fissi e le competenze delle Commissioni di seggio.

**b. definire il confezionamento del kit per il voto per corrispondenza e le relative procedure di invio**

La Commissione Elettorale, tenuto conto di quanto già attuato nella precedente tornata elettorale e in considerazione degli approfondimenti già svolti in precedenza, procede d'intesa con Postel – il cui rappresentante (Corrado Caringi) viene anche sentito personalmente per le vie brevi durante i lavori della Commissione - a delineare in via definitiva le specifiche del kit nonché degli impegni concernenti il presidio delle raccomandate-inesitate secondo quanto riportato nell'apposito documento allegato al presente verbale che - approvato all'unanimità e firmato da tutti i componenti – costituisce parte integrante del verbale stesso.

Il Componente Lino Nemesi – nel rispetto dell'art 8 del Regolamento Elettorale relativo alla vertenza della consegna delle schede all'elettore - chiede che venga espressamente riportato a verbale lo specifico impegno di Postel quanto a caselle postali dedicate a Fondoposte e la relativa rendicontazione delle raccomandate andate a buon fine .

Il Presidente fa presente che tale richiesta è già stata esaudita espressamente per effetto di quanto riportato nel documento accolto al verbale e firmato da tutti i componenti la Commissione. In tale quadro, la richiesta – riguardando oltretutto un passaggio contenuto nel citato, specifico allegato al presente verbale, cui viene attribuito valore di documento costituente parte integrante del verbale stesso – non conferisce valore aggiunto al presente atto, peraltro già predisposto e sottoposto alla firma degli altri Componenti.

Pur tuttavia, considerato che il Componente Nemesi condiziona la firma del verbale a tale inserimento, il Presidente si sostituisce personalmente al Segretario della Commissione e provvede direttamente a redigere nuovo testo del verbale da sottoporre alla firma della Commissione, distruggendo il precedente esemplare già confezionato, ed integrandolo con il seguente passaggio relativo a Postel:

“Aprono caselle postali dedicate per raccogliere:

1.a casella: cartoline di ritorno (AR dell'invio agli elettori)

2.a casella: inesitate.


- Ci forniranno report dettagliato delle raccomandate
- Ci restituiranno tutte le cartoline di ritorno-prova inesitate".

A questo punto, essendosi nel frattempo raggiunte le ore 19,30, la Commissione, alla unanimità, decide di autoconvocarsi per il giorno 6 maggio ore 9,30, senza necessità di adottare specifiche formalità di convocazione.


In linea con quanto sopra, il Presidente dichiara chiusa la riunione.

Letto, approvato e sottoscritto

Il Segretario



Il Presidente



Firma dei componenti della Commissione Elettorale IN DATA 7/5/09

DI Ceglie Nicola

SLC CGIL

DI PASQUALE Giacomo

SLP CISL

per MASSA Roberto

UIL POST(\*)

MORICIONI Maurizio


FAILP CISAL

RUSSO Pasquale

SAILP CONFSAL

NEMESI Lino

UGL COMUNICAZIONI



(\*) il suo supplente HACRI presente olti 7/5/09



[illegible]

The diagram shows a rectangular area with dimensions 19 cm by 17 cm. It is divided into five squares, each measuring 5 cm by 5 cm. The squares are arranged in two rows: three in the top row and two in the bottom row. The margins are specified as follows:

- Top margin: 2 cm
- Right margin: 2 cm
- Bottom margin: 1 cm
- Left margin: 1 cm

The squares are labeled as follows:

- Lista n. 1**: Contains the word "LOCO" and a small rectangle.
- Lista n. 2**: Contains a signature.
- Lista n. 3**: Contains a signature.
- Lista n. 4**: Contains a signature.
- Lista n. 5**: Contains a signature.

Hand-drawn diagram of a 19 cm wide and 15 cm high sheet of paper, divided into five rectangular sections labeled "Lista n. 1" through "Lista n. 5".

- Section 1 (Top Left):** 5 cm wide, 5 cm high. Contains the text "LOGO" and a small rectangle.
- Section 2 (Top Right):** 5 cm wide, 5 cm high.
- Section 3 (Middle Left):** 5 cm wide, 5 cm high.
- Section 4 (Middle Right):** 5 cm wide, 5 cm high.
- Section 5 (Bottom Left):** 5 cm wide, 5 cm high.
- Section 6 (Bottom Right):** 5 cm wide, 5 cm high.

The sections are separated by 1 cm gaps. The top and bottom margins are 2 cm. The left and right margins are 2 cm. The total width is 19 cm and the total height is 15 cm. The diagram includes several handwritten signatures and a small "M" at the bottom right.

The diagram shows a rectangular layout with a total width of 19 cm and a total height of 15 cm. It is divided into five 5 cm x 5 cm squares arranged in a 2x3 grid, with a 2 cm margin on the top, bottom, and right sides, and a 1 cm margin on the left side. The squares are labeled 'Lista n. 1' through 'Lista n. 5'. The first square (top-left) contains the text 'LOCO' and a small rectangle. The second square (top-right) is empty. The third square (middle-left) is empty. The fourth square (middle-right) is empty. The fifth square (bottom-left) is empty. The fifth square (bottom-right) is empty. There are handwritten signatures in the spaces between the squares: a signature in the top-middle space, a signature in the middle-middle space, and a signature in the bottom-middle space. A small 'm' is written in the bottom-right corner.

The diagram shows a rectangular layout with a total width of 19 cm and a total height of 15 cm. It is divided into five 5 cm x 5 cm squares arranged in a 2x3 grid, with a 2 cm margin on the top, bottom, and right sides, and a 1 cm margin on the left side. The squares are labeled 'Lista n. 1' through 'Lista n. 5'. The first square (top-left) contains the text 'LOCO' and a small rectangle. The second square (top-right) is empty. The third square (middle-left) is empty. The fourth square (middle-right) is empty. The fifth square (bottom-left) is empty. The fifth square (bottom-right) is empty. There are handwritten signatures in the spaces between the squares: a signature in the top-middle space, a signature in the middle-middle space, and a signature in the bottom-middle space. A small 'm' is written in the bottom-right corner.

Hand-drawn diagram showing a layout of five rectangular boxes arranged in a grid. The overall width is 19 cm and the overall height is 15 cm. The boxes are labeled "Lista n. 1" through "Lista n. 5".

- Box 1 (Top Left):** Dimensions 5 cm (width) x 5 cm (height). Contains the text "LOCO" and a small rectangle.
- Box 2 (Top Right):** Dimensions 5 cm (width) x 5 cm (height). Contains a signature.
- Box 3 (Middle Left):** Dimensions 5 cm (width) x 5 cm (height). Contains a signature.
- Box 4 (Middle Right):** Dimensions 5 cm (width) x 5 cm (height). Contains a signature.
- Box 5 (Bottom Left):** Dimensions 5 cm (width) x 5 cm (height). Contains a signature.
- Box 6 (Bottom Right):** Dimensions 5 cm (width) x 5 cm (height). Contains a signature.

Margins and spacing are indicated by arrows:

- Top margin: 2 cm
- Bottom margin: 2 cm
- Left margin: 2 cm
- Right margin: 2 cm
- Horizontal spacing between boxes: 5 cm
- Vertical spacing between boxes: 1 cm

The diagram shows a rectangular layout with a total width of 19 cm and a total height of 15 cm. The layout is divided into five numbered lists (Lista n. 1 to Lista n. 5) and several other areas.

- Top Row:**
  - Lista n. 1:** A rectangle with a width of 5 cm and a height of 5 cm. It contains the text "LOCO" and a small rectangle at the bottom.
  - Central Area:** A space between the lists, containing two handwritten signatures.
  - Lista n. 2:** A rectangle with a width of 5 cm and a height of 5 cm.
- Bottom Row:**
  - Lista n. 3:** A rectangle with a width of 5 cm and a height of 5 cm.
  - Central Area:** A space between the lists, containing two handwritten signatures.
  - Lista n. 4:** A rectangle with a width of 5 cm and a height of 5 cm.
- Bottom Row (Continued):**
  - Lista n. 5:** A rectangle with a width of 5 cm and a height of 5 cm.
  - Central Area:** A space between the lists, containing a handwritten signature.
  - Lista n. 5:** A rectangle with a width of 5 cm and a height of 5 cm.

Dimensions and markings:

- Width:** The total width is 19 cm. Each list is 5 cm wide, with 2 cm margins on the left and right.
- Height:** The total height is 15 cm. Each list is 5 cm high, with 1 cm margins at the top and bottom.
- Signatures:** There are four handwritten signatures in the central areas between the lists.

The diagram shows a rectangular sheet of paper with a total width of 19 cm and a total height of 15 cm. The sheet is divided into five rectangular labels, each labeled "Lista n. 1" through "Lista n. 5". The labels are arranged in a grid-like fashion, with dimensions and margins indicated by arrows and text.

- Label 1 (Top Left):** Dimensions are 5 cm wide and 5 cm high. It contains the handwritten text "LOCO" and a small rectangle. The top margin is 2 cm, and the left margin is 1 cm.
- Label 2 (Top Right):** Dimensions are 5 cm wide and 5 cm high. It is empty. The top margin is 2 cm, and the right margin is 2 cm.
- Label 3 (Middle Left):** Dimensions are 5 cm wide and 5 cm high. It is empty. The left margin is 1 cm.
- Label 4 (Middle Right):** Dimensions are 5 cm wide and 5 cm high. It is empty. The right margin is 1 cm.
- Label 5 (Bottom Left):** Dimensions are 5 cm wide and 5 cm high. It is empty. The bottom margin is 1 cm.

Handwritten signatures are present in the spaces between the labels:

- Between Label 1 and Label 2: A signature that appears to be "A. B. Lopez".
- Between Label 3 and Label 4: A signature that appears to be "J. B. Lopez".
- Between Label 5 and Label 4: A signature that appears to be "J. B. Lopez".

The overall dimensions of the sheet are 19 cm (width) and 15 cm (height).

Hand-drawn diagram of a sheet of paper with dimensions 19 cm (width) and 15 cm (height). The sheet is divided into five squares, each labeled "Lista n. 1" through "Lista n. 5". The squares are arranged in a 3x2 grid, with a 5 cm gap between the first and second rows, and a 5 cm gap between the second and third rows. The top margin is 2 cm, and the bottom margin is 2 cm. The left margin is 2 cm, and the right margin is 2 cm. The squares are labeled "Lista n. 1" through "Lista n. 5". The first square (top-left) contains the text "L040" and a small rectangle. The second square (top-right) is empty. The third square (middle-left) is empty. The fourth square (middle-right) is empty. The fifth square (bottom-left) is empty. The fifth square (bottom-right) is empty. The diagram is signed "A. Lopez" in the center.

The diagram shows a rectangular layout with a total width of 19 cm and a total height of 15 cm. It is divided into five 5 cm x 5 cm squares arranged in a 2x3 grid, with a 2 cm margin on the top, bottom, and right sides, and a 1 cm margin on the left side. The squares are labeled 'Lista n. 1' through 'Lista n. 5'. The first square (top-left) contains the handwritten text 'LOCO' and a small rectangle. The second square (top-right) is empty. The third square (middle-left) is empty. The fourth square (middle-right) is empty. The fifth square (bottom-left) is empty. The fifth square (bottom-right) is empty. There are handwritten signatures in the center of the layout, between the squares, and a signature on the far right.

Hand-drawn diagram of a 19 cm wide and 15 cm high sheet of paper divided into five rectangular sections. The sections are labeled "Lista n. 1" through "Lista n. 5".

- Section 1 (Top Left):** 5 cm wide, 5 cm high. Contains the text "LOGO" and a small rectangle.
- Section 2 (Top Right):** 5 cm wide, 5 cm high.
- Section 3 (Middle Left):** 5 cm wide, 5 cm high.
- Section 4 (Middle Right):** 5 cm wide, 5 cm high.
- Section 5 (Bottom Left):** 5 cm wide, 5 cm high.
- Section 6 (Bottom Right):** 5 cm wide, 5 cm high.

The sections are separated by 1 cm gaps. The total width is 19 cm (5 cm x 3 + 1 cm x 2) and the total height is 15 cm (5 cm x 3 + 1 cm x 2). The diagram includes various handwritten signatures and marks.

[illegible][illegible]

Hand-drawn diagram of a layout with dimensions and handwritten content:

- Overall Dimensions:** 19 cm width, 15 cm height.
- Margins:** 2 cm top, 2 cm right, 1 cm bottom.
- Box Dimensions:** 5 cm width, 5 cm height.
- Box Labels:**
  - Lista n. 1
  - Lista n. 2
  - Lista n. 3
  - Lista n. 4
  - Lista n. 5
- Handwritten Content:**
  - Box 1: L040, small rectangle.
  - Box 2: Signature.
  - Box 3: Signature.
  - Box 4: Signature.
  - Box 5: Signature.
  - Center: Large signature.

The diagram shows a rectangular layout with a total width of 19 cm and a total height of 15 cm. The layout is divided into five 5 cm x 5 cm squares arranged in a 2x3 grid, with a 2 cm margin on the top, bottom, and right sides, and a 1 cm margin on the left side. The squares are labeled as follows:

- Top Left:** Labeled "Lista n. 1" and "LOCO". It contains a small rectangle at the bottom center.
- Top Right:** Labeled "Lista n. 2".
- Middle Left:** Labeled "Lista n. 3".
- Middle Right:** Labeled "Lista n. 4".
- Bottom Left:** Labeled "Lista n. 5".
- Bottom Right:** Labeled "Lista n. 5".

Handwritten signatures are present in the center of the layout, between the squares:

- Between the top row and middle row: A signature that appears to be "A. Lopez" and another signature below it.
- Between the middle row and bottom row: A signature that appears to be "J. Lopez" and another signature below it.

Dimensions are indicated by arrows and text:

- Top: 19 cm (total width), 5 cm (margin), 5 cm (margin), 5 cm (margin).
- Right: 5 cm (margin), 2 cm (margin).
- Bottom: 5 cm (margin), 5 cm (margin), 5 cm (margin).
- Left: 5 cm (margin), 5 cm (margin), 5 cm (margin).

[illegible]

Hand-drawn diagram of a layout with dimensions and handwritten content:

- Overall Dimensions:** 19 cm width, 15 cm height.
- Margins:** 2 cm top, 2 cm right, 1 cm bottom.
- Box Dimensions:** 5 cm width, 5 cm height.
- Box Labels:**
  - Lista n. 1
  - Lista n. 2
  - Lista n. 3
  - Lista n. 4
  - Lista n. 5
- Handwritten Content:**
  - Box 1: L040, small rectangle.
  - Box 2: Signature.
  - Box 3: Signature.
  - Box 4: Signature.
  - Box 5: Signature.
  - Center: Large signature.

The diagram shows a rectangular layout with a total width of 19 cm and a total height of 15 cm. It is divided into five 5 cm x 5 cm squares arranged in a 2x3 grid, with a 2 cm margin on the top, bottom, and right sides, and a 1 cm margin on the left side. The squares are labeled 'Lista n. 1' through 'Lista n. 5'. The first square (top-left) contains the handwritten text 'LOCO' and a small rectangle. The second square (top-right) is empty. The third square (middle-left) is empty. The fourth square (middle-right) is empty. The fifth square (bottom-left) is empty. The fifth square (bottom-right) is empty. There are handwritten signatures in the spaces between the squares: a signature in the top-middle space, a signature in the middle-middle space, and a signature in the bottom-middle space. A small 'm' is written in the bottom-right corner of the layout.

Hand-drawn diagram of a 19 cm wide and 15 cm high sheet of paper, divided into five rectangular sections labeled "Lista n. 1" through "Lista n. 5".

- Section 1 (Top Left):** 5 cm wide, 5 cm high. Contains the text "LOGO" and a small rectangle.
- Section 2 (Top Right):** 5 cm wide, 5 cm high.
- Section 3 (Middle Left):** 5 cm wide, 5 cm high.
- Section 4 (Middle Right):** 5 cm wide, 5 cm high.
- Section 5 (Bottom Left):** 5 cm wide, 5 cm high.
- Section 6 (Bottom Right):** 5 cm wide, 5 cm high.

The sections are separated by 1 cm gaps. The top and bottom margins are 2 cm. The left and right margins are 2 cm. The total width is 19 cm and the total height is 15 cm. The diagram includes several handwritten signatures and a small "M" at the bottom right.

Hand-drawn diagram of a 19 cm wide and 15 cm high sheet of paper, divided into five rectangular sections labeled "Lista n. 1" through "Lista n. 5".

- Section 1 (Top Left):** 5 cm wide, 5 cm high. Contains the text "LOGO" and a small rectangle.
- Section 2 (Top Right):** 5 cm wide, 5 cm high.
- Section 3 (Middle Left):** 5 cm wide, 5 cm high.
- Section 4 (Middle Right):** 5 cm wide, 5 cm high.
- Section 5 (Bottom Left):** 5 cm wide, 5 cm high.
- Section 6 (Bottom Right):** 5 cm wide, 5 cm high.

The sections are separated by 1 cm gaps. The top and bottom margins are 2 cm. The left and right margins are 2 cm. The total width is 19 cm and the total height is 15 cm. The diagram includes several handwritten signatures and a small "M" at the bottom right.

Hand-drawn diagram of a 19 cm wide and 15 cm high layout. The layout consists of five rectangular boxes arranged in a 3x2 grid, with a central column. The boxes are labeled "Lista n. 1" through "Lista n. 5".




- Box 1 (Top Left):** Contains the text "L040" and a small rectangle. Dimensions: 5 cm wide, 5 cm high. Margins: 2 cm top, 2 cm right, 1 cm bottom.
- Box 2 (Top Right):** Empty. Dimensions: 5 cm wide, 5 cm high. Margins: 2 cm top, 2 cm right, 1 cm bottom.
- Box 3 (Middle Left):** Empty. Dimensions: 5 cm wide, 5 cm high. Margins: 1 cm top, 1 cm bottom.
- Box 4 (Middle Right):** Empty. Dimensions: 5 cm wide, 5 cm high. Margins: 1 cm top, 1 cm bottom.
- Box 5 (Bottom Left):** Empty. Dimensions: 5 cm wide, 5 cm high. Margins: 1 cm top, 1 cm bottom.
- Box 6 (Bottom Right):** Empty. Dimensions: 5 cm wide, 5 cm high. Margins: 1 cm top, 1 cm bottom.



Handwritten signatures are present in the central column between the rows of boxes:

- Between Box 1 and Box 2: A signature.
- Between Box 3 and Box 4: A signature.
- Between Box 5 and Box 6: A signature.

A large handwritten signature is also present in the bottom right corner of the page.

## COME VOTARE

- Il Regolamento elettorale ammette il voto con segno "X" nel riquadro contenente il logo della lista prescelta -
  - ~~Per~~ In alternativa, per favorire la lettura ottica delle schede, il voto si può esprimere anche annoverando la casella posta sotto il logo della lista prescelta: con  oppure con  ~~o~~
  - Sono considerate valide le schede che riportano espressione di voto a favore di una sola lista -
  - Il voto va espresso a penna -
- 

- ~~Per~~ In alternativa, per favorire la lettura ottica delle schede, il voto si può esprimere anche annuendo la casella posta sotto il logo della lista prescelta: con  oppure con 

- Sono considerate valide le schede che riportano espressione di voto a favore di una sola lista.

- Il voto va espresso a penna -

Wm. R.



Sept 12 1964

Telefonato

Milano vs Conrado Carungi

5/5/09  
ore 17,35

(A)

C3 <sup>rec. AR</sup> estens x spedire all'elettore motivata  
↳ contiene:

a) busta C4 (21 x 29,7) <sup>rec.</sup> preaffrancata ~~AR~~  
indirizzata a FondoPasta "frontario"  
sul retro "motivata"

b) busta C... (20 x 28) anonima

c) scheda voto (19 x 27)

d) istruzioni / lettera per voto

e) Tabella elettorale con liste e candidati  
in formato A4

(B)

A presso <sup>cassella postale</sup> ~~cassa~~ ~~debole~~ x raccogliere  
1<sup>a</sup> cassella: cartoline ritorno (AR dell'unico agl  
2<sup>a</sup> cassella: le inviate <sup>elettore</sup>)

→ ci forniremo report dettagliato delle  
raccomandate


→ ci restituiranno tutte le cartoline  
di ritorno / posta inviate

di Bognetti

di Bognetti



X ABS  
con alligatore  
lo schermo elettrico  
in Botta



il quadrato/casella da riempire deve  
essere della misura più grande possibile

M

*[Signature]*

*[Signature]*

*[Signature]*

*[Signature]*